



PRODUKTINFORMATION S800-Schrank-4-6\_TY\_DE - 22.11.2021 - www.vs-moebel.de

## Serie 800 Schränke und Garderobenschränke mit einer Flügeltür, 40 bis 60 cm breit.

Elementschrank (Details siehe Tabelle) in den Höheneinheiten 2, 3, 4, 5 und 6 OH.






Typ: Flügeltür-Schrank.

Front bestehend aus einer links oder rechts angeschlagenen Ein-Flügeltür mit Bügelgriff, Muschelgriff oder Griffolive.  
Schließsystem optional mit Zylinder- bzw. Dreholivenschlössern.

Inneneinrichtung bestehend aus Einlegeböden und/oder entsprechend der Tiefen- und Breitenmaße mit Garderobenstangen, -auszügen oder -haken am verschraubten Garderobenboden.

Aufstellung: Modelle ab 197 cm Höhe, bzw. Modelle mit Schubkästen und/oder Auszügen müssen an Wand oder Boden befestigt werden (DGUV Regel 108-007).

Folgende Materialgruppen stehen zur Auswahl: Korpus und Böden aus Spanplatte: L6; Front aus Spanplatte: L3; Front furniert: F1.

						
<b>Serie 800</b>	H (in cm bei Standardsockel) =	84,5 <sup>20H</sup>	122,0 <sup>30H</sup>	159,5 <sup>40H</sup>	197,0 <sup>50H</sup>	234,5 <sup>60H</sup>
<b>T=42,5</b>	B= 40 cm	<b>44000</b>	<b>44001</b>	<b>44002</b>	<b>44003</b>	<b>44005</b>
	B= 50 cm	<b>44100</b>	<b>44101</b>	<b>44102</b>	<b>44103</b>	<b>44105</b>
	B= 60 cm	<b>44200</b>	<b>44201</b>	<b>44202</b>	<b>44203</b>	<b>44205</b>
<b>T=58,0</b>	B= 40 cm	<b>44300</b>	<b>44301</b>	<b>44302</b>	<b>44303</b>	<b>44305</b>
	B= 50 cm	<b>44400</b>	<b>44401</b>	<b>44402</b>	<b>44403</b>	<b>44405</b>
	B= 60 cm	<b>44500</b>	<b>44501</b>	<b>44502</b>	<b>44503</b>	<b>44505</b>
	Einlegeböden	1	2	3	4	5
	Schlösser	1	1	1	1	1