







PRODUKTINFORMATION S8Mobil-Z-EB\_TY\_DE - 09.09.2022 - www.vs-moebel.de

## Serie 800-Mobil Einlegeböden für Regal- und Flügeltürschränke.

Einlegeböden gibt es aus melaminharzbeschichteten Spanplatten und Spantischlerplatten, jeweils mit angeleimten Kunststoffkanten und aus pulverbeschichtetem Stahlblech. Die Böden sind mittels Bodenträger in den Lochreihenbohrungen frei positionierbar und gegen Herausrutschen gesichert.

	* Korpusmaße										
		80	100	120	80	100	120	120	120		
<b>Serie 800 Mobil</b>	* b	80	100	120	80	100	120	120	120		
	Einlegeboden b	76,1	96,1	116,1	37,1	47,1	57,1	37,4	27,5		
		ohne Mittelwand (MW)			1 MW			2 MW	3 MW		
<b>*T=42,5</b>	Spanplatte	48203			48207	48209	48210	48211	48212		
	Spantischlerplatte 25 mm	48228	48230	48231	48232	48234	48235				
	Stahl	48242	48244	48245							
	Belastung gemäß L75 (kg)	21	27	32	10	13	14	10	7		
<b>*T=50</b>	Spanplatte	48686			48687	48688	48689	48690			
	Spantischlerplatte 25 mm	48691	48692	48693	48694	48695	48696				
	Belastung gemäß L75 (kg)	25	32	39	12	16	19	12			
<b>*T=58</b>	Spanplatte	48253			48257	48259	48260	48261			
	Spantischlerplatte 25 mm	48278	48280	48281	48282	48284	48285				
	Stahl	48292	48294	48295							
	Belastung gemäß L75 (kg)	30	38	46	11	18	22	14			