



**PRODUKTINFORMATION** Shape\_TY\_DE - 07.04.2022 - [www.vs-moebel.de](http://www.vs-moebel.de)

## Shape economy2 Bürodrehstuhl.

Bürodrehstuhl mit Synchronmechanik, stufenlose Sitzhöhenverstellung und Sicherheitsgasfeder.

Sitz und Rückenlehne gepolstert mit atmungsaktivem Formschaum bzw. mit Netzrücken. Flacher Komfortsitz und mittelhohe bzw. hoher Rückenlehne mit Kunststoff-Außenschale. Gepolsterte Rückenlehne verstellbar.




Gestell bestehend aus einem 5-strahligem Fußkreuz.

Synchronmechanik. Sitz und Rückenlehne folgen den Bewegungen synchron im richtigen Winkelverhältnis. Stufenlose, unmittelbar spürbare Einstellung des Rückenlehnegedrucks, stufenlos arretierbar.

Synchronmechanik-3D (optional). Wie Synchronmechanik, jedoch mit zusätzlicher automatischer Verstellmöglichkeit des gesamten Stuhloberteils (Sitz und Rückenlehne) nach vorn (Sitzneigung bis  $-8^\circ$ ) und nach hinten (Rückenlehnenneigung von  $82^\circ$  bis  $128^\circ$ ), sowie zur Seite (laterale Bewegung bis  $\pm 6^\circ$ ).

Synchronmechanik-3D arretierbar (optional). Mit zusätzlicher Arretierung in der Nullstellung oder bei  $-6^\circ$  Vorneigung. Lumbalstütze (optional) mechanisch tiefenverstellbar (3,5 cm).

Folgende Materialgruppen stehen zur Auswahl: Gestell aus Kunststoff: C; Gestell aus Metall: M(Alu poliert, Alu silber); Stoffbezug: S66.

				
Shape economy2		31712	31713	31714
Rücken		Polster		Netz
Sitz b-t		490-390		500-380
Sitz h (optional)		400-520 (450-560)		
Gesamt b-h-t		720-900-1110-720	720-980-1190-720	720-1010-1130-720
Rücken h		500	580	610
Gewicht kg		13,5	14,8	12,9