



INFORMATION DE PRODUIT PMove-VF_TY_FR - 11.12.2019 - www.vs-furniture.com

PantoMove-VF Chaise à piètement cruciforme.







Structure composée d'un piètement cruciforme en alu avec vérin à gaz et habillage en plastique.

Coque assise en multiplis de hêtre avec vernis anti-glisse et fixation de l'assise visible. En option garnissage intégral rigide.

Équipement et options. Embouts ou roulettes pour sols souples ou durs ou avec patins universels bi-composants. En option avec anneau repose-pieds ou mécanisme oscillant ergonomique 3 D.

Modèle Plus pour postes de travail assis-debout surélevés, roulettes freinées sous la charge, réglage de la hauteur par pas de 3 cm, anneau repose-pieds fixable.

Les groupes de matériaux suivants sont à disposition : Structure en tube d'acier : M1,(Alu brillant poli, chromé); Assise et dossier : H1; Revêtement tissu : S40,46,51,52,64,73,74,78,79,80,81.

		Rembourrage: Assise 20 mm. Dossier 20 mm.							
PantoMove	VF/Lift		31540	31541	31542	31545	31546	31547	
		Assise l-h-p	450-443-595-450	450-463-615-450	450-443-595-450	450-463-615-450	450-463-615-450	450-463-615-450	450-463-615-450
		Total l-h-p	700-861-1013-700	700-881-1033-700	700-861-1013-700	700-881-1033-700	700-881-1033-700	700-881-1033-700	700-881-1033-700
		Accoudoir h					653-805		
	VF/Plus (Assise haute)		31550	31551	31552	31555	31556	31557	
		Assise l-h-p	450-533-806-450	450-553-826-450	450-533-806-450	450-533-806-450	450-553-826-450	450-553-826-450	
Total l-h-p		700-945-1218-700	700-965-1238-700	700-945-1218-700	700-965-1238-700	700-945-1218-700	700-965-1238-700		
	Accoudoir h					741-1014			